



Informe Semanal
CARNES

PRECIOS PORCINOS - JUNIO 2021

Gestión de la Información
Dirección Nacional de
Control Comercial Agropecuario



Ministerio de Agricultura,
Ganadería y Pesca
Presidencia de la Nación

MINISTRO DE AGRICULTURA, GANADERÍA Y PESCA

Ing. Agr. Luis Eugenio BASTERRA

DIRECTOR NACIONAL DE CONTROL COMERCIAL AGROPECUARIO

Cdor. Luciano ZARICH

GESTIÓN DE LA INFORMACIÓN

M. V. Pablo PETRUCCI

TEC. Marcelo MACHUCA

TEC. Jorge SUAREZ

SISTEMA INFORMATIVO DE PRECIOS PORCINOS

Resumen Mensual de Precios Porcinos JUNIO 2021

(01/06/2021 al 30/06/2021)

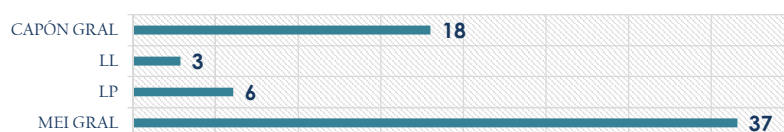
Precios promedios ponderados, en pesos (\$) por kilos vivos, según Resolución ONCCA 1797/05.

Clasificación Resolución SAGPyA 144/05	Precios Promedio Ponderados			Plazo de pago	Peso promedio	Cabezas evaluadas	Kilos vivos	Tejido magro
	*Mínimo	**Máximo	Promedio					
CAPÓN GENERAL	71,54	126,52	107,33	18	117	355.515	41.441.244	
Capón Sin Tipificar	69,31	126,70	104,25	17	115	273.243	31.483.058	
Capón Tipificado (Sistema de Tipificación por Magro)	97,88	125,94	117,55	20	121	82.272	9.958.186	56%
CHANCHAS	48,96	97,39	75,58	21	211	6.774	1.428.964	
PADRILLOS	34,87	77,74	56,47	7	249	70	17.453	
LECHONES LIVIANOS	73,84	118,25	94,89	3	40	1.476	58.806	
LECHONES PESADOS	72,50	111,90	92,54	6	66	328	21.492	
MEI GENERAL	101,20	126,75	119,37	37	128	37.743	4.824.252	
MEI sin Tipificar	95,29	126,63	117,30	31	127	19.364	2.457.364	
MEI Tipificado (Sistema de Tipificación por Magro)	111,00	126,73	121,55	42	129	18.379	2.366.888	56%

\$/Kg. Vivo por Clasificación JUNIO 2021



Plazo de pago por Clasificación JUNIO 2021
- en días -



Variación Intermensual (Mayo 2021/Junio 2021) de Precios Promedio y Cabezas por Clasificación

Precios (en \$ por kilo vivo)	CAP s/tipif.	CAP Tipif.	CHA	PA	LL	LP	MEI
Mayo 2021	104,28	120,28	74,20	83,54	90,57	95,67	119,83
Junio 2021	104,25	117,55	75,58	56,47	94,89	92,54	119,37
Var. % Mes Ant.	-0,03%	-2,27%	1,86%	-32,41%	4,78%	-3,28%	-0,39%

Cabezas evaluadas	CAP s/tipif.	CAP Tipif.	CHA	PA	LL	LP	MEI
Mayo 2021	264.019	78.703	6.269	151	687	696	32.243
Junio 2021	273.243	82.272	6.774	70	1.476	328	37.743
Var. % Mes Ant.	3,49%	4,53%	8,06%	-53,64%	114,85%	-52,87%	17,06%

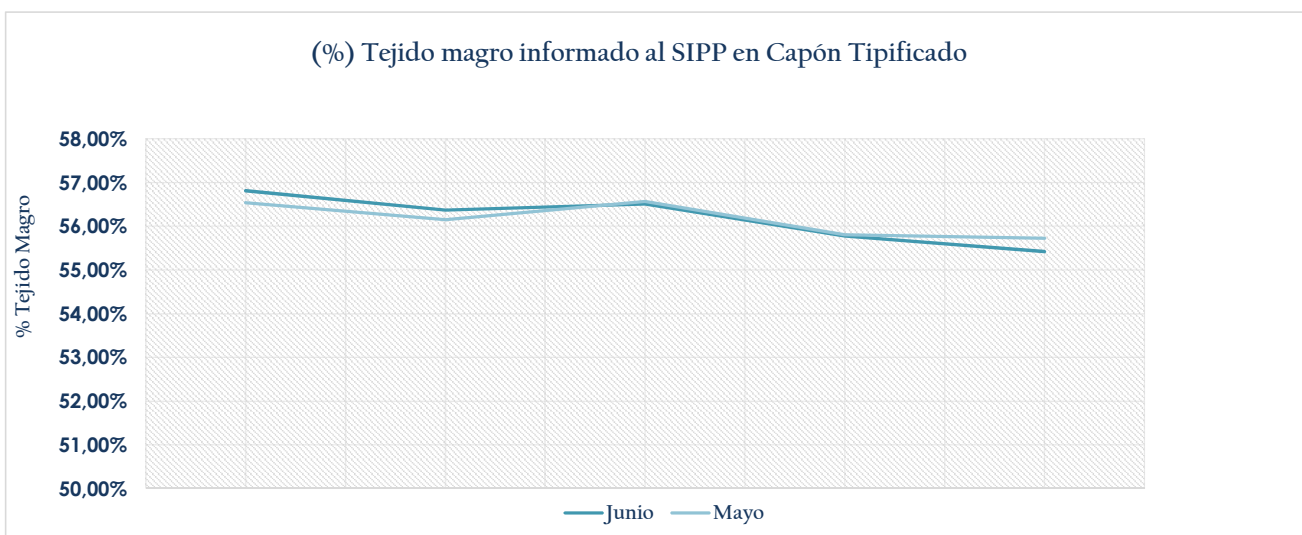
	CAP s/tipif.	CAP Tipif.	CHA	PA	LL	LP	MEI
Matarifes por clasificación	226	17	126	24	11	10	28
Productores por clasificación	1.107	153	367	36	26	19	57

(% Tejido magro por provincia REGIÓN CENTRO - Capón Tipificado)

Variación intermensual de Tejido magro informado al SIPP en Capón Tipificado por provincia (%)

Magro	Buenos Aires	Córdoba	Entre Ríos	Santa Fé	Otras	Promedio mensual
Mayo 2021	56,54%	56,15%	56,57%	55,80%	55,72%	56,27%
Junio 2021	56,81%	56,37%	56,51%	55,78%	55,42%	56,42%
Variación	0,48%	0,39%	-0,10%	-0,05%	-0,55%	0,26%

(% Tejido magro informado al SIPP en Capón Tipificado)



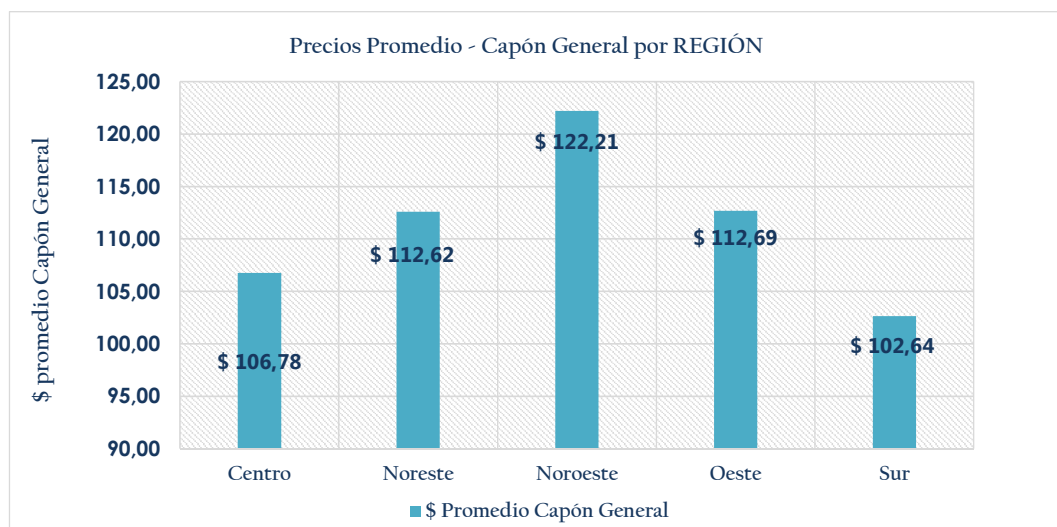
SISTEMA INFORMATIVO DE PRECIOS PORCINOS

Relación cabezas - Precio según REGIONES

	Provincias integrantes de cada Región
Centro	Buenos Aires, Córdoba, Entre Ríos, La Pampa, Santa Fé
Noreste	Chaco, Corrientes, Formosa, Misiones
Noroeste	Catamarca, Jujuy, Salta, Santiago del Estero, Tucumán
Oeste	La Rioja, Mendoza, San Juan, San Luis
Sur	Chubut, Neuquén, Río Negro, Santa Cruz, Tierra del Fuego

Precios Promedio Capón General y Cabezas evaluadas por Región

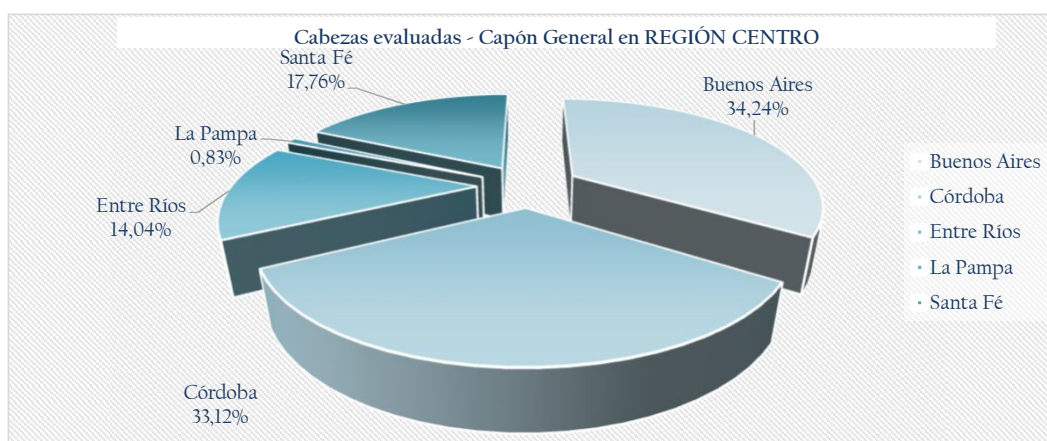
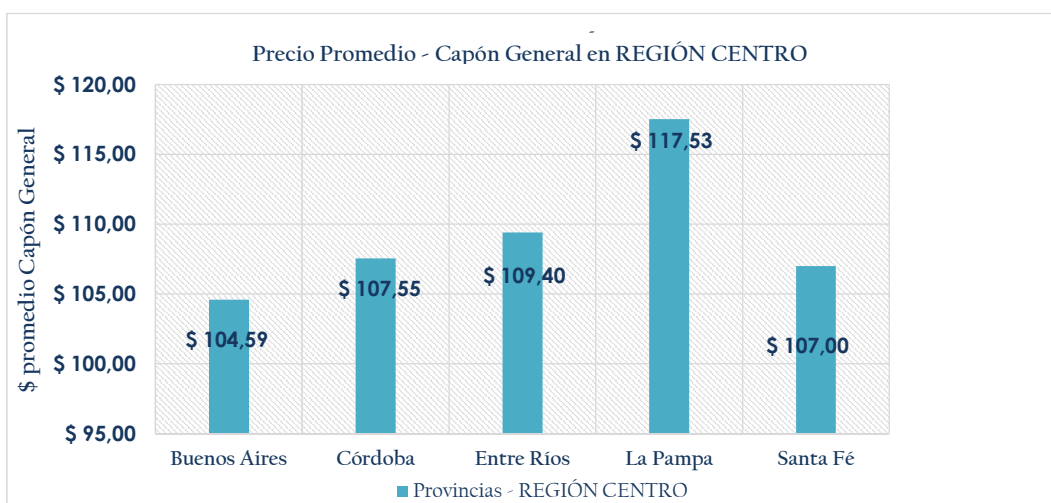
Región	\$ Promedio Capón General	% Cabezas
Centro	106,78	92,98%
Noreste	112,62	0,81%
Noroeste	122,21	1,75%
Oeste	112,69	4,17%
Sur	102,64	0,30%
\$ promedio	\$ 111,39	100,00%



SISTEMA INFORMATIVO DE PRECIOS PORCINOS

Precios Promedio y Cabezas evaluadas por Región CENTRO - Capón General

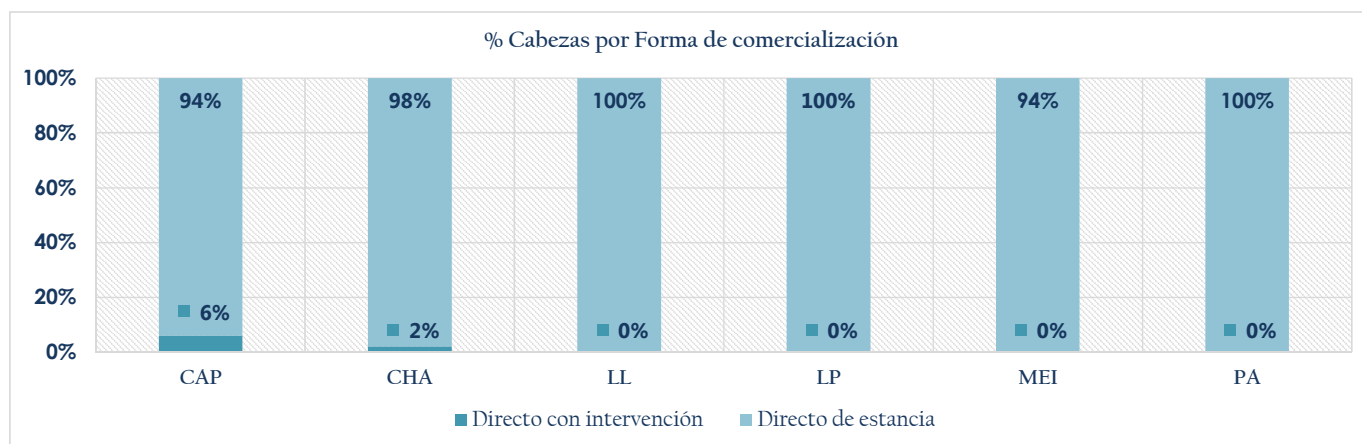
Región CENTRO	\$ Promedio Capón General	% Cabezas
Buenos Aires	104,59	34,24%
Córdoba	107,55	33,12%
Entre Ríos	109,40	14,04%
La Pampa	117,53	0,83%
Santa Fé	107,00	17,76%
\$ promedio	\$ 109,21	100,00%



SISTEMA INFORMATIVO DE PRECIOS PORCINOS

Relación Índices Promedio y Cabezas por Forma de Comercialización

	Directo con Intervención		Directo de Estancia	
	\$/Kg. Vivo	% Cabezas	\$/Kg. Vivo	% Cabezas
CAPONES	\$ 110,35	6,04%	\$ 107,14	93,96%
CHANCHAS	\$ 68,04	2,07%	\$ 75,74	97,93%
LECHONES LIVIANOS			\$ 94,89	100,00%
LECHONES PESADOS			\$ 92,54	99,70%
MEI			\$ 119,18	93,59%
PADRILLO			\$ 56,47	100,00%



Diferencias intermensuales (Mayo 2021/Junio 2021) en la comercialización Porcina (Datos MINAGRO)

	MAYO	JUNIO
Cabezas evaluadas	382.768	401.906
Consignatarios y/o comisionistas de ganados	16	19
Matarifes Abastecedores	244	240
Productores	1.189	1.219
Monto comercializado (Sin IVA)	4.944.238.926	5.166.607.863
Kilos vivos	45.544.495	47.792.211

Animal tipo	MAYO	JUNIO
	118,99	118,91
	\$ 12.917,06	\$ 12.855,26

* Para el cálculo del precio mínimo se toma como dato a evaluar el 10% de las cabezas de menor precio según resolución 1011/2007 EX-ONCCA.

** Para el cálculo del precio máximo se considera como dato a evaluar el 10% de las cabezas de mayor precio según resolución 1011/2007 EX-ONCCA.